



VALLESPİR
TOURISME

GUIDE DE MISE À JOUR DE VOS DONNÉES

Vallespir

DIT66

Votre
Information
Touristique

RÉSEAU SOCIO
PROFESSIONNELS



VALLESPİR
LA NOUVELLE SENSATION CATALANE



PRÉAMBULE

Pour être présents sur les guides, brochures touristiques de votre office de tourisme, de votre département, de votre région, vos informations doivent être vérifiées et actualisées annuellement.

Le système de mise à jour VIT qui vous est proposé vous permettra de mettre à jour vos informations directement sur notre base de données d'informations touristiques.

Attention : l'enregistrement de vos modifications équivaut à certifier exactes les informations communiquées et donne l'autorisation à tous les partenaires institutionnels du tourisme de diffuser ces données au public sur leurs différents supports de diffusion*.

Pour information vous détenez les droits de diffusion sans restriction des visuels que vous transmettez (droit d'auteur du visuel et le cas échéant, de l'œuvre présente sur le visuel, droit des biens et droits d'image) le cas échéant vous autorisez leur diffusion dans les conditions mentionnées ci-dessus.

*liste sur demande

INFORMATIONS PRATIQUES

- Les changements que vous effectuerez seront visibles dès que l'Office de Tourisme "Vallespir Tourisme" aura validé le contenu.

Vous avez donc un rôle essentiel sur la qualité de vos données et il est donc important que vous puissiez renseigner dans vos offres les tarifs, ouvertures ... (par exemple).

- Les informations auxquelles vous accéderez et sur lesquelles vous aurez la possibilité d'effectuer des actualisations, modifications ou suppressions seront disponibles en fonction des droits qui ont été attribués par votre Office de Tourisme ou votre ADT.

- Certaines données ne seront donc pas modifiables en ligne mais uniquement par mail ou téléphone auprès de votre contact VIT.

Vous aurez accès à certaines données que vous pourrez modifier, vous pourrez visualiser d'autres informations auxquelles vous n'aurez pas accès comme le classement, certains labels, les descriptifs ou les photos.

Vous trouverez ci-dessous quelques explications vous permettant de mieux appréhender la mise à jour de vos données touristiques.

Mylène Paris reste à votre entière disposition pour tout complément d'information.



SOMMAIRE

- 4 | **VOTRE CONNEXION - MOT DE PASSE**
- 5/7 | **MODIFIER/CONSULTER VOS DONNÉES TOURISTIQUES**

VOTRE CONTACT UIT



Mylène Paris
Chargée de la coordination des socio - professionnels
partenariat@vallespir-tourisme.com
04 68 87 00 53



VOTRE CONNEXION

Pour vous connecter à votre espace professionnel :
<https://po.espacepro.tourinsoft.com/>

- ① Dans le nom de l'utilisateur saisissez votre **mail** (login que vous avez reçu par mail)
- ② Dans le **mot de passe**, saisissez le mot de passe qui vous a également été communiqué par mail.
- ③ Cliquer sur **valider** pour ouvrir la page d'accueil de votre espace professionnel.

VOTRE INFORMATION TOURISTIQUE

PYRÉNÉES ORIENTALES TOURISME

CONNEXION | 1ÈRE CONNEXION OU MOT DE PASSE OUBLIÉ

① → Email *

② → Mot de passe *

Se souvenir de moi

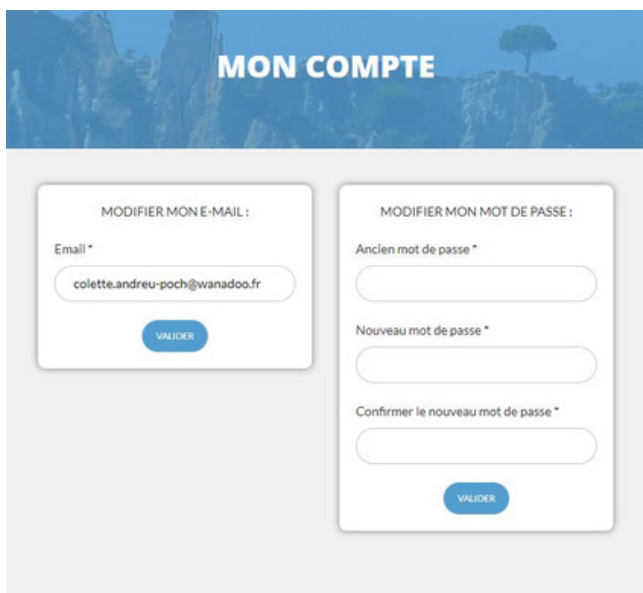
③ → **VALIDER**

MOT DE PASSE

Modifier votre mot de passe : cliquer sur "?" puis « **Mon compte** »

vous avez la possibilité d'insérer un nouveau mot de passe à votre compte d'utilisation.

Vous souhaitez personnaliser votre mot de passe, c'est simple, facile et rapide en exécution.



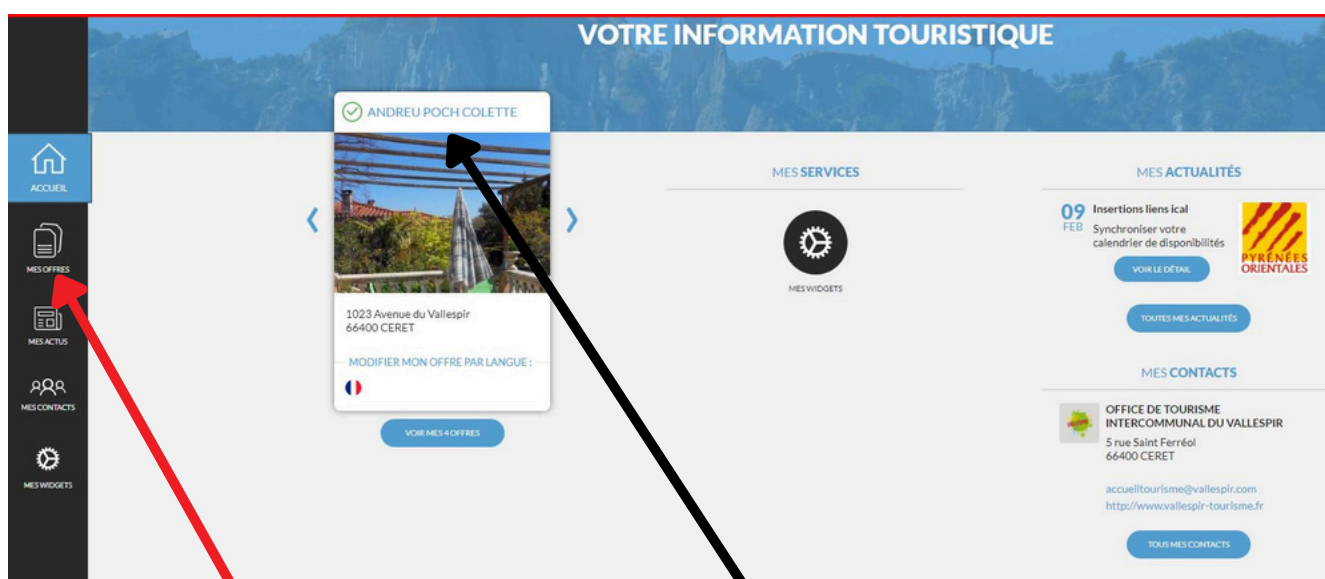
A screenshot of a web page titled 'MON COMPTE'. The page has a blue header with the title. Below the header, there are two main sections. The left section is titled 'MODIFIER MON E-MAIL :'. It contains a label 'Email *', a text input field with the value 'colette.andreu-poch@wanadoo.fr', and a blue 'VALIDER' button. The right section is titled 'MODIFIER MON MOT DE PASSE :'. It contains three labels: 'Ancien mot de passe *', 'Nouveau mot de passe *', and 'Confirmer le nouveau mot de passe *'. Each label is followed by a text input field. At the bottom of this section is a blue 'VALIDER' button.

A vous de jouer, en complétant votre **nouveau mot de passe** puis **valider** afin que celui-ci soit bien pris en considération.

Vous souhaitez **quitter votre interface**, il est important de cliquer sur « **se déconnecter** » situé en haut à droite.

CONSULTER / MODIFIER VOTRE OFFRE TOURISTIQUE

Exemple de présentation de l'affichage, après saisie de votre login et mot de passe :



①

Pour accéder à une offre il faut se rendre dans le module « Mes offres »

②

puis cliquer sur votre offre

* Si vous avez plusieurs établissements vous pourrez les modifier à partir de ce module.

Sur la page suivante " **CONDITIONS GÉNÉRALES D'UTILISATION**" vous devez **accepter les conditions générale d'utilisation** à chaque connexion.



CONSULTER / MODIFIER VOTRE OFFRE TOURISTIQUE

Centrale de réservation

Centrale de réservation

Moyens de communication réservation

Type d'accès Télécom Réservation	Coordonnées Télécom Réservation	Complément d'information	URL de réservation
Mail	colette.andreu-poch@wanadoo.fr		
Portables	06 84 77 71 87		

Planning (Dernière modification : 15/03/2022)

Ajouter des disponibilités

Plannings ICAL (sources externes)

Url

ETAPE PRÉCÉDENTE ETAPE SUIVANTE

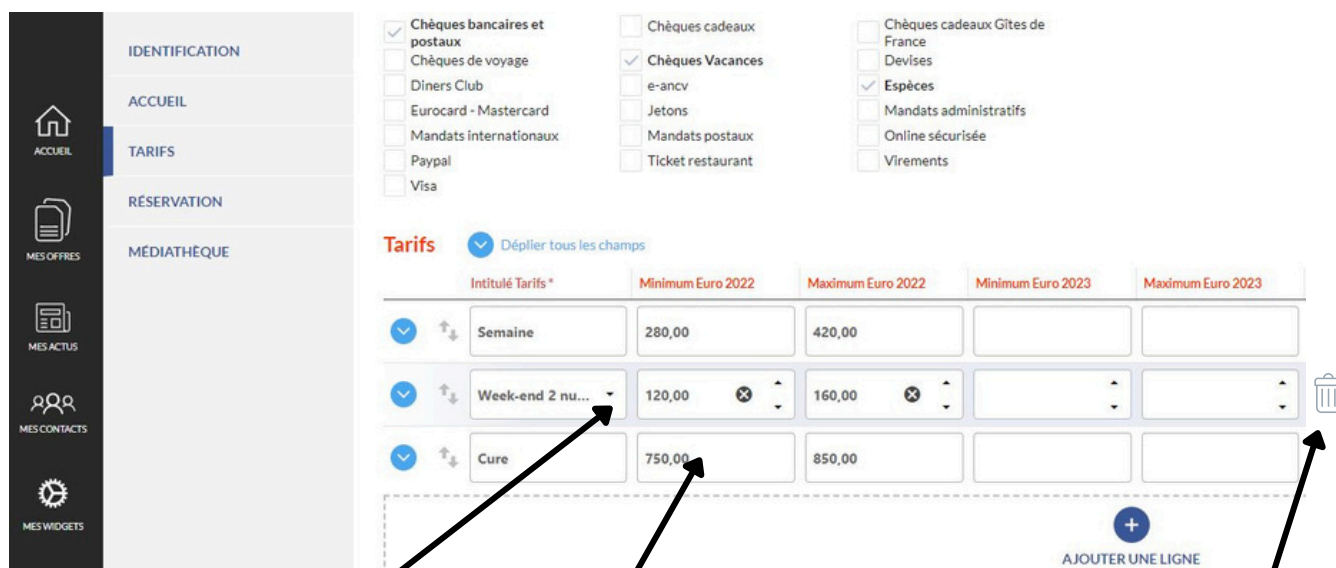
Votre page s'ouvre, vous pouvez modifier ou compléter les données en cliquant sur **les différents onglets**



Nous vous conseillons d'enregistrer vos informations au fur et à mesure

CONSULTER / MODIFIER VOTRE OFFRE TOURISTIQUE

Dans le cas d'un tableau comme ci-dessous :



Tarifs Déplier tous les champs

Intitulé Tarifs *	Minimum Euro 2022	Maximum Euro 2022	Minimum Euro 2023	Maximum Euro 2023
<input checked="" type="checkbox"/> Semaine	280,00	420,00		
<input checked="" type="checkbox"/> Week-end 2 nu...	120,00 <input type="text"/>	160,00 <input type="text"/>		
<input checked="" type="checkbox"/> Cure	750,00	850,00		

DÉROULER **MODIFIER** **AJOUTER** **SUPPRIMER**

Vous pouvez :

Modifier directement les informations en vous positionnant sur la cellule

Ajouter une ligne

Supprimer une ligne en cliquant sur la "poubelle"

Vous pouvez modifier certaines données, d'autres sont en visualisation. Pour le changement de ces champs, vous devez contacter l'Office de Tourisme "Vallespir Tourisme".



CONSULTER / MODIFIER VOTRE OFFRE TOURISTIQUE

Mettre à jour vos périodes d'ouverture et fermeture (onglet "accueil")

The screenshot shows the 'Ouverture accueil' form. On the left is a navigation menu with icons for ACCUEIL, TARIFS, RÉSERVATION, MÉDIATHÈQUE, MES OFFRES, MES ACTUS, MES CONTACTS, and MES WIDGETS. The main form area has a title 'Ouverture accueil' and a link 'Masquer tous les champs'. It contains two date input fields: 'Date début' (01/01/2022) and 'Date fin' (31/12/2022). Below these is a text input field for 'Complément d'infos accueil'. At the bottom, there is a '+ AJOUTER UNE LIGNE' button and two buttons for 'ETAPE PRÉCÉDENTE' and 'ETAPE SUIVANTE'.

*Les restaurateurs et prestataires d'activités, ont à disposition des lignes supplémentaires pour saisir les jours et horaires d'ouverture.

Mettre à jour vos tarifs (onglet "Tarifs")

The screenshot shows the 'Tarifs' form. On the left is the same navigation menu as in the previous screenshot. The main form area has a title 'Tarifs' and a link 'Déplier tous les champs'. It features a list of payment methods with checkboxes: Chèques bancaires et postaux, Chèques de voyage, Diners Club, Eurocard - Mastercard, Mandats internationaux, Paypal, Visa, Chèques cadeaux, Chèques cadeaux Gîtes de France, Devises, Espèces, Mandats administratifs, Online sécurisée, Virements, and Ticket restaurant. Below this is a table for rates:

Intitulé Tarifs*	Minimum Euro 2022	Maximum Euro 2022	Minimum Euro 2023	Maximum Euro 2023	Complément tarifs 2022	Complément tarif 2023	Taxe de séjour comprise
Semaine	280,00	420,00					<input type="radio"/> Oui <input type="radio"/> Non <input checked="" type="radio"/> Non renseigné
Week-end 2 nu...	120,00	160,00					<input type="radio"/> Oui <input type="radio"/> Non <input checked="" type="radio"/> Non renseigné
Cure	750,00	850,00					<input type="radio"/> Oui <input type="radio"/> Non <input checked="" type="radio"/> Non renseigné

At the bottom, there is a '+ AJOUTER UNE LIGNE' button.

Cocher les modes de paiements que vous acceptés

Vous pouvez également **modifier vos tarifs** directement sur la cellule ou en ajouter en cliquant sur le "+ AJOUTER UNE LIGNE"

Vous aurez à disposition une liste d'**intitulés tarifs**.

VOTRE INFORMATION TOURISTIQUE



CONNEXION | 1ÈRE CONNEXION OU MOT DE PASSE OUBLIÉ



Se souvenir de moi

VALIDER



VALLESPİR
TOURISME